

FINAL

Γ.Α.Ο. Κουκουβ. **52 - 83** Α.Σ.Ε. Δούκα

58% 11 / 19 FT 7 / 17 41%

33% 16 / 49 2p 35 / 59 59%

25% 3 / 12 3p 2 / 10 20%

34 24 - 10 Rb 38 - 13 51

29 Tu 26

Referees: Σκουλαρικής - Νερομυλιώτης

Each Period	1st	2nd	3rd	4th
Γ.Α.Ο. Κουκουβ.	5	21	9	17
Α.Σ.Ε. Δούκα	25	22	18	18

End of Period	1st	2nd	3rd	4th
Γ.Α.Ο. Κουκουβ.	5	26	35	52
Α.Σ.Ε. Δούκα	25	47	65	83



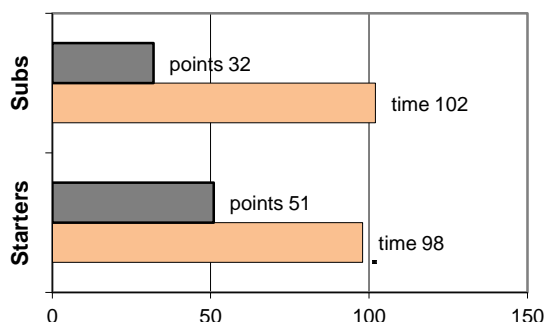
Coach: Π. Δημητρίου - Χρυσικός Δ.

Α.Σ.Ε. Δούκα

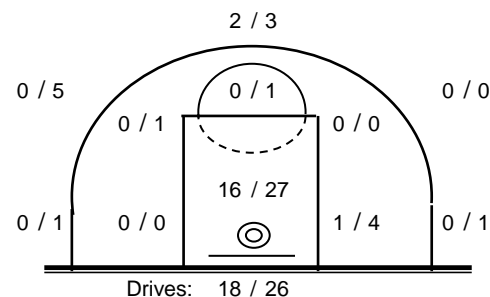
Fast Breaks 12 / 22

# Player	Time (min)	Points	Ft	2p	3p	+/-	Rebs		As	St	Tu	Bl	Fouls		Rkg*	
							de	of					Wo	Co		
4 Θεοδώρου Αγ.	17	1	1 / 4	0 / 0	0 / 0	3	3	2	3	1	1	1	2	3	7	
5 Χατζής Π.	16	6	0 / 0	3 / 5	0 / 0	30	6	3	1	0	4	2	0	0	12	
6 Σπιβακτάκης Ηρ.	0	0	0 / 0	0 / 0	0 / 0	0	0	0	0	0	0	0	0	0	-	
7 Ζησιμάτος Δ.	16	3	0 / 0	0 / 3	1 / 2	5	2	0	3	2	0	0	1	0	6	
8 Βλασσόπουλος Γ.	11	2	0 / 0	1 / 1	0 / 1	-9	1	0	1	0	1	0	0	4	2	
9 Λιακατής Β.	19	17	1 / 2	8 / 9	0 / 1	23	2	0	1	2	2	0	1	1	17	
10 Κορκότζελος Κ.	23	13	1 / 2	6 / 9	0 / 0	27	3	0	5	4	2	0	2	3	19	
11 Λαγός Κ.	23	10	0 / 4	5 / 9	0 / 0	19	5	2	1	3	4	0	2	1	9	
12 Γιαννόπουλος Αλ.	18	13	2 / 2	4 / 8	1 / 4	3	4	1	3	4	4	0	2	0	14	
13 Καρδαράς Γ.	22	4	0 / 0	2 / 2	0 / 1	24	4	2	3	4	4	2	1	2	14	
14 Παπαχρήστος Κ.	18	12	2 / 3	5 / 9	0 / 0	18	3	3	1	2	2	0	2	2	14	
16 Αναστασόπουλος Ι.	17	2	0 / 0	1 / 4	0 / 1	12	4	0	3	3	1	1	2	2	8	
Team							1	0			1	0	0			
1st quarter		25	1 / 3	12 / 22	0 / 1		10	4	8	18	11	0	3	5	41	
2nd quarter		22	2 / 4	7 / 12	2 / 4		9	2	10	0	3	2	4	6	33	
3rd quarter		18	2 / 4	8 / 13	0 / 2		10	3	2	5	7	2	3	1	24	
4th quarter		18	2 / 6	8 / 12	0 / 3		9	4	5	2	5	2	5	6	24	
Final Stats		200	83	7 / 17	35 / 59	2 / 10	155	38	13	25	25	26	6	15	18	122
				41%	59%	20%		51								

Starters- Subs ratio



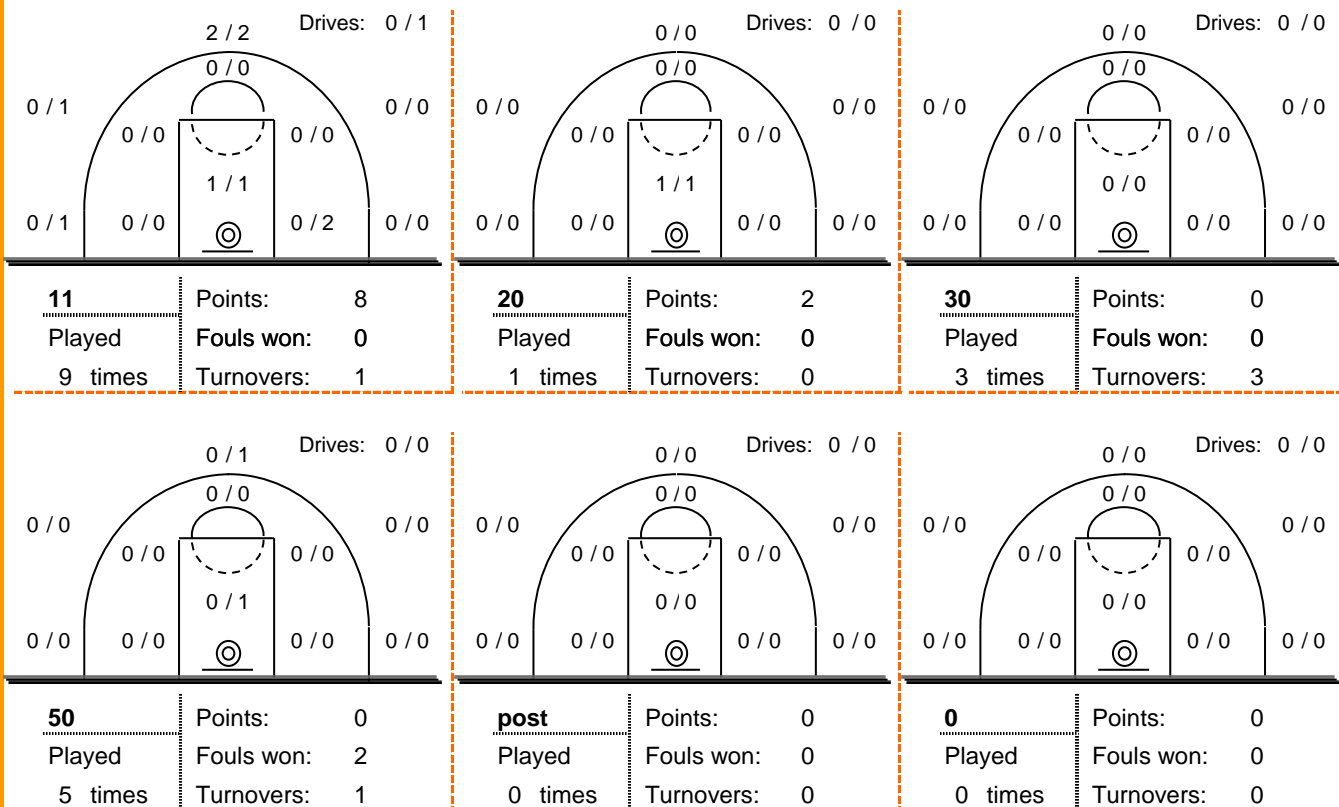
Shot Chart



*Ranking= Pts+Rebs+As+St+B-Mished Shots-Tu (Time Played>7min.)

Offense Analysis

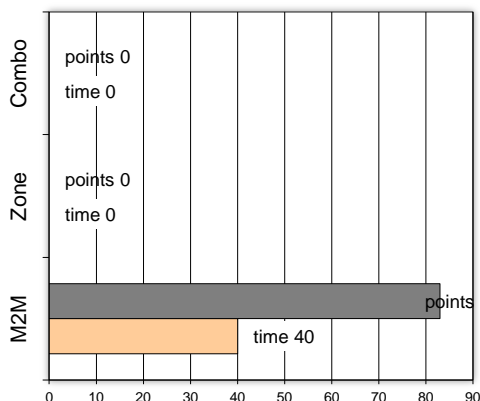
Play performance:



Against Defense Types:

Turnovers:

Fast breaks:



Έγιναν 26 λάθη
4 ήταν χρονικές υπερβάσεις,
2 ήταν παραβάσεις γραμμών,
18 ήταν λάθη κατοχής και
2 ήταν βήματα ή μεταφορά.

Επετεύχθησαν 12 αιφνιδιασμοί
6 ήταν πρωτεύοντες
0 ήταν δευτερεύοντες
6 προήλθαν από λάθος
 του αντιπάλου

Πραγματοποιήθηκαν συνολικά 103 επιθέσεις, με απόδοση 0.81
 έναντι 100 επιθέσεων των αντιπάλων.

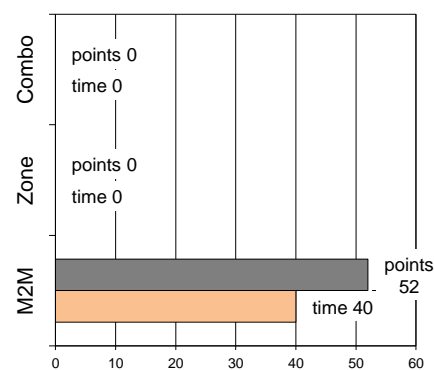
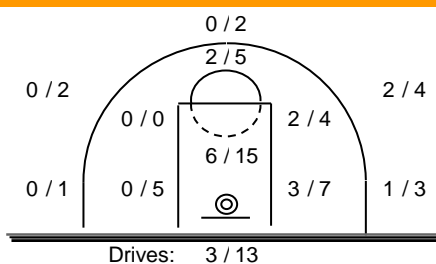
Defense Analysis

Γ.Α.Ο. Κουκουβ.

Opponent's shot chart

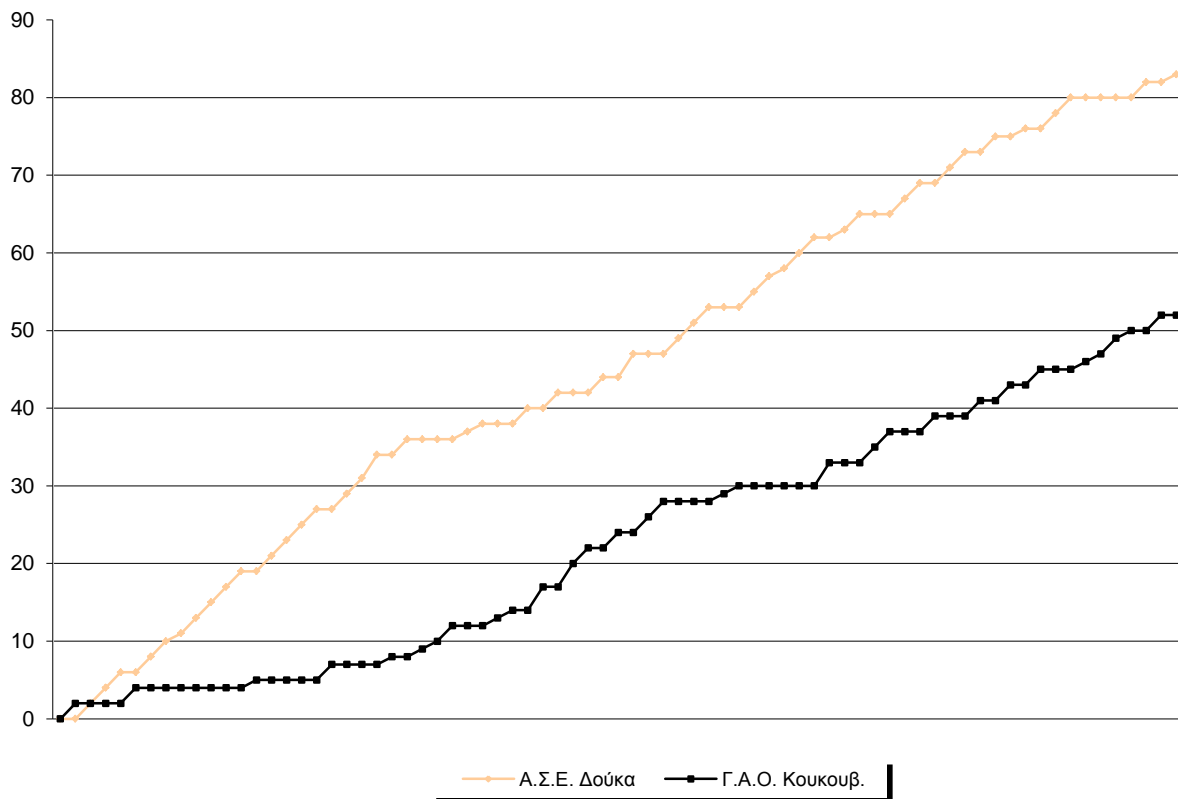
Defense Types Performance

4	Καρακώστας Ι.	8	-2
5	Πετρόπουλος Μ.	4	
6	Σπανός Δ.	7	
7	Κυριακού Κ.	13	
8	Τσαούσογλου Ν.	1	
9	Τζαβέλλας Α.	8	
10	Σαρδέλης Π.	2	
11	Βάρσος Κ.	4	
12	Λάμπρο Α.	5	-1
13	Σπυριδωνίδης Π.	0	
14	Ζεϊμπέκης Γ.	0	
15	Παπουτσής Κ.	0	

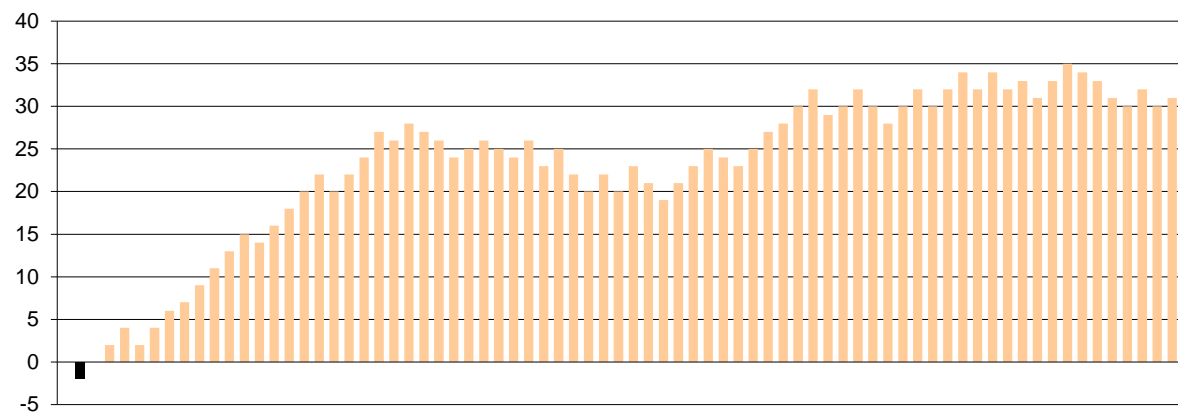


Graphic Stats

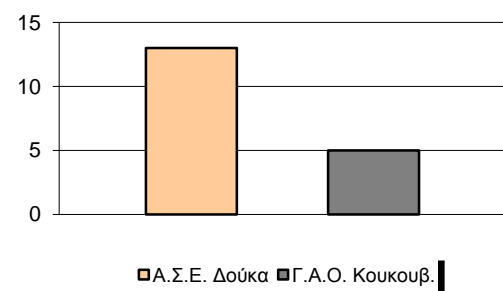
Score Evolution



Score Difference



Largest Scoring Run



Notes

Notes